



車いす・ 車いす付属品

介護保険レンタル対象品

車いす／次のいずれかに限る 自走用標準型車いす、普通型電動車いす、介助用標準型車いす
車いす付属品／クッション、電動補助装置等で、車いすと一体的に使用されるものに限る

車いすの選び方

車いすの機能は大きく分けて、駆動(移動)と座位保持の機能があります。自分でこぐことができるかどうか、端座位*姿勢が安定しているかどうかを基にして、さらに本人の体格に合わせて寸法を選ぶようにしましょう。中でもモジュラー型は調整が可能であり、アーム

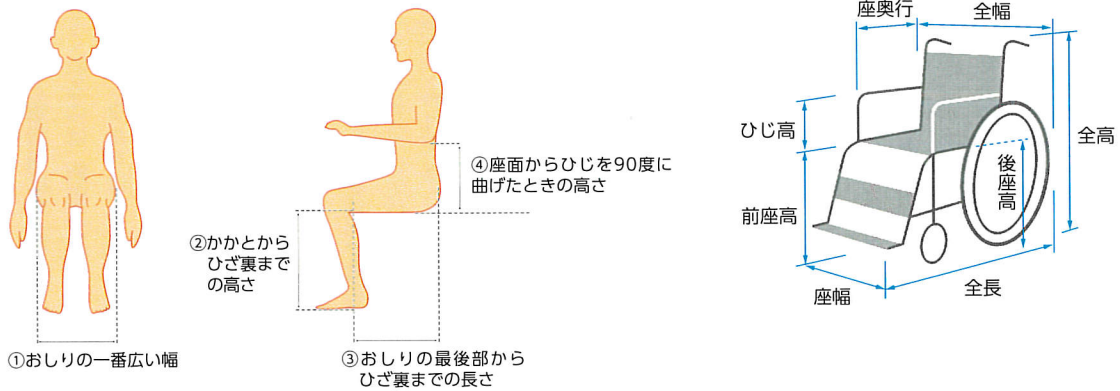
サポートの跳ね上げ機能等がついているので、移乗もしやすくなっているのが特徴です。

*端座位とは、ベッドの端で足を下ろして背もたれなしで座っている状態のことを言います。

座位バランス	駆動方法	両手駆動	片手片足駆動	できない
つかまらないで端座位が取れる		自走用六輪車	自走用低床式モジュラー型低床式	自走用介助用モジュラー型
つかまれば端座位が取れる		自走用六輪車 自走用モジュラー型	自走用低床式モジュラー型低床式	モジュラー型 ティルト・リクライニング
端座位が取れない		ティルト・リクライニング		ティルト・リクライニング

*上記表を参考に、使用目的、場所、座面の高さ、座シートの幅をふまえ車いすを選びましょう。

車いすのサイズの見方



座幅	①に2～4cm(座った状態で介助者の手が入る程度のゆとり)を足します。座幅(座シートの幅)は、車いすを利用しているときに上体が不安定にならないように、ご利用者の身体状況や生活パターンに応じて検討しましょう。
前座高	②に5～8cm(足こぎする場合は0～2cm)を足します。(※)前座高(座面の高さ)は、快適性や移乗性を左右するといわれます。足こぎする場合はかかとがしっかりと床につくものがよいでしょう。
座奥行	③から3～4cm(シートがひざの内側より少し短くなるくらい)を引きます。
ひじ高	④に1～2cm(ひじを無理なく曲げて乗せられるくらい)を足します。(※)
後座高	②に合わせて(前座高をベースに、駆動、姿勢保持等を考慮して設定します)。(※)

(※)必要に応じてクッションの厚さを考慮しましょう。※上記はあくまで目安です。福祉用具専門相談員等にご相談ください。

車いすの種類

自走用車いす

使用者自身が自ら駆動することを目的とした車いすです。後輪にハンドリムがあり、このハンドリムを操作することで前進・後進・回転の操作を行います。

介助用車いす

使用者は自ら駆動しないで介助者が操作することを目的とした車いすです。ハンドリムはなく後輪が小さいので車のトランク等へ積載するときにコンパクトに収納することができます。

ティルト式車いす

ティルトというのは傾斜の意味ですが、背の角度が変わらずに座面の角度調整機能がついているものをティルト式車いすといいます。座位バランスが悪い場合に、良い姿勢を保持したい方に適しています。

リクライニング式車いす

背もたれの角度調整機能がついていて、座位から臥位に姿勢を容易に変えることができる車いすです。病気などで体調が急に変化しやすいときなど、車いすでの座位姿勢を長時間保つことが困難な方に適しています。

電動車いす

ハンドルやジョイスティックレバーを操作して移動するモーター付の車いすです。自分で操作するものと介助者が操作するものがあります。

介護保険では、2種類同時レンタルも可能

介護保険では、利用限度額の範囲内で用途の異なる車いすを2種類同時にレンタルすることができます。

室内用と外出用をレンタルし、使い分ければ、行動範囲もより広が

ります。詳しくは、グリーンケア取扱店にご相談ください。下記のような組み合わせも可能です。

ご自分で駆動できる場合は

室内用に



けあ花がすみ(自走用)

外出用に



軽量電動車いすJWX-1M

介護を必要とされる場合は

室内用に



ケアアジャスト(介護用)

外出用に



電動アシスト型車いす
ハイパワー型アシスト
ホイール100(介護用)

車いす名称

介助用ブレーキレバー

背シート

タイヤ(後輪)

ティッピングレバー

ハンドリム

キャスター(前輪)

ハンドグリップ

ひじ当て
(アームサポート)

座シート

レッグサポート

フットサポート
(フットレスト)



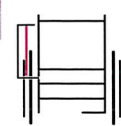
車いすの機能表示

介助用
ブレーキレバー



介助用のブレーキレバーが付いています。

ひじ当て
ウイング



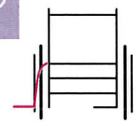
ひじ当てがはね上がり、移乗に便利です。

ひじ当て
高さ調節



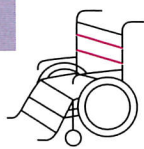
ご利用者の体に合わせてひじ当ての高さが調整できます。

スイング
アウト



フット・レッグサポートが外方折りたたみ式で、移乗や片足歩行の時に便利です。

背張り
調節



ご利用者の体の状態に合わせて背シートの張りが調節できます。

グリップ
高さ調節



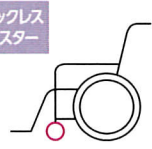
介助者の手の位置に合わせてグリップの高さを調節できます。

ノーパンク
タイヤ



空気圧の低下や、空気漏れの心配がありません。

ショックレス
キャスター



屋外などの凸凹のある道でも振動が伝わりにくいキャスターです。

クッション付



長時間座っていても疲れにくく、床ずれ防止効果もあります。

シート
ベルト付



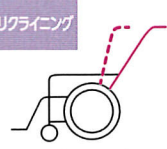
車いすからずり落ちないように体を固定します。

ティルト



座と背もたれの角度はそのまま後方に倒れます。

リクライニング



背もたれが後方に倒れます。






















車いす一覧表

タイプ	掲載ページ	商品名称	各部サイズ					
			重さ	座幅	前座高	後座高	ひじ高	座奥行
			kg	cm	cm	cm	cm	cm
自走行	54	MM-フィット (自走行) Hi22	17.4	38/40/42	43.5/46	41/43.5	22/24.5/27/29.5	40
		MM-フィット (自走行) Hi20	16.9	38/40/42	41/43.5/46	38.5/41/43.5	22/24.5/27/29.5	40
		MM-フィット (自走行) Lo20	16.9	38/40/42	35/37.5/40	32.5/35/37.5	26.5/29/31.5/34	38
		ケアアジャスト (自走行) MC-KM001	14.7	38/40/42	40/42.5/45	37.5/40/42.5	24	40
	55	スキット4 (自走行)	13.7	40	43.5	41	22	40
		モックスイングアウト (自走行) MOCSW-43DB	11.8	40	43.5	41	22.5	38
	56	キックル	15	40	36/38/40	34/36/38	22/24/26/28/30	38
		RX-1 Lo (自走行)	15.1	40	37.5	35	26	37
		けあ・ら・くどう	16.3	40	34/36.5	34/36.5	27~34.5	36/38/40/42
	57	スキット5 (自走行)	15.2	40	40	37.5	22	38
		室内専用6輪車いすフルット MQ-40SW	15.9	40	40	37.5	23/25/27/29/31	40
		室内専用6輪車いすタイトターン TT-01E-2	17.6	40	38/40	35/37	25~33	40
	58	かるがもくん (自走行) M-40KDB	11.8	40	40	37.5	22	40
		M-1 スタイル (自走行) MP-43JD SHG	13.7	40	43.5	41	22.5	40
		けあ花がすみ (自走行)	13.7	40	43.5	41	22.5	40
		自走行車いす NC-1CB-CS	13.9	40	43	41	22	40
		BAL-1 (自走行)	12.9	40	43.5	41	22	40
		BAL-3 (自走行)	14.7	40	43.5	41	22.5	40
介助用	59	MM-フィット (介助用) Hi16	15.5	38/40/42	41/43.5/46	38.5/41/43.5	22/24.5/27/29.5	40
		MM-フィット (介助用) Lo16	15.4	38/40/42	35/37.5/40	32.5/35/37.5	26.5/29/31.5/34	38
		ケアアジャスト (介助用) MC-KM002	13	38/40/42	40/42.5/45	37.5/40/42.5	24	40
	60	スキット1 (介助用)	9.9	40	43.5	41	22	40
		スキット2 (介助用)	12.7	40	43.5	41	22	40
		モックスイングアウト (介助用) MOCCSW-43DB	11.1	40	43.5	41	22.5	38

車いす一覧表

各部サイズ				機能					付属品適合 (掲載ページp70)									
全幅	全高	全長	折りたたみ幅	介助用ブレーキレバー	ひじ当てウイング	スイングアウト	背張り調整	ノーパンクタイヤ	ブレーキ延長レバー (固定) ≧10cm延長	ブレーキ延長レバー (固定) ≧5cm延長	ブレーキ延長棒 ≧18cm延長	テーブル	杖入れ	ボンベ架	スマートヘッドサポート	エルゴエベレティングII	マルチエルゴエベレティング	
cm	cm	cm	cm															
58/60/62	90.5~98	98	33	○	○	○	○	○	○	○	○	○注	○	○	○		○	
58/60/62	88~98	96.5	33	○	○	○	○	○	○	○	○	○注	○	○	○		○	
58/60/62	85.5~95.5	96	33	○	○	○	○	○	○	○	○	○注	○	○	○		○	
58/60/62	85/87.5/90	98	32	○	○	○			○	○	○		○				○	
55	86	98	28.5	○	○	○	○		○	○	○	○	○				○	
56	87.5	95.5	31	○		○			○	○	○		○	○	○		○	
61	92/94/96	89	35	○	○													
64	90	97	33	○														
61	85/88	92~98	35	○														
55	87	88	28.5	○		○	○	○										
61	86	93	35			○	○	○										
60	83/85	99	32.5			○	○											
65	83	96	35	○					○	○	○	○	○	○	○			
65	86.5	98.5	34.5	○					○	○	○	○	○	○	○			
65	86.5	98.5	34.5	○					○	○	○	○	○	○	○			
64	88	99	34	○									○	○				
64	86.5	98	33.5	○					○	○	○				○	○		
60	86.5	98.5	34.5	○	○	○			○	○	○					○	○	
56/58/60	88~98	96.5	32	○	○	○	○	○	○	○	○	○注	○	○	○		○	
56/58/60	85.5~95.5	96	32	○	○	○	○	○	○	○	○	○注	○	○	○			
55/57/59	85/87.5/90	96	30	○	○	○			○	○	○						○	
47	86	94	20	○					○	○	○							
48	86	94.5	21	○	○	○	○										○	
55	86.5	91	29.5	○		○			○	○	○						○	

上記付属品の取付けについてはグリーンケア取扱店にご確認ください。
注：テーブルを使用すると、一番低いひじ当て高さが使用できなくなります。

タイプ	掲載ページ	商品名称	各部サイズ					
			重さ kg	座幅 cm	前座高 cm	後座高 cm	ひじ高 cm	座奥行 cm
介助用	61	跳ね上げ式介護用車いす MWSC-16 	13.8	40	46	43.5	22	40
		跳ね上げ式介護用車いす MWSC-16 ヒールホールドタイプ 	13.9	40	46	43.5	22	40
		RXC-1 Lo (介護用) 	13.3	40	37.5	35	26	37
		かるがもくん (介護用) MC-43KDB 	9.9	40	43.5	41	22	40
	62	介護用車いす NC-2CB-CS 	11.7	40	43	41	22	40
		BAL-2 (介助用) 	11.5	40	46.5	44	22	40
		BAL-4 (介助用) 	13.2	40	46	43.5	22.5	40
	63	M-1 スタイル (介護用) MPC-46JD SHG 	12.6	40	46.5	43.5	22.5	40
		けあ花がすみ (介護用) 	12.6	40	46.5	44	22.5	40
		軽7 NAH-L7-CS 	7.8	40	44	42	24	38
ティルト・リクライニング	64	オアシスポジティブ (介助型) OS-12TRSP 	25.4	40	43	43	0/14 ~ 26	35
		TRC-2 	23.9	40	43.5	43.5	22/24/26/28/30/32	40
		ケアスイング足踏みブレーキ付 	20.9	40	43.5	43.5	24/26.5/29/31.5	40
	65	リクライニング型車いす MW-14 R-2 	20.3	40	46	43.5	23.5	40
		ネッティ em 	30	40	41.5	41.5	22.5 ~ 39	37.5 ~ 45
		グランドフリッチャー SP 	26	42	45/47.5/50	45/47.5/50	22/24/26/28/30	40
電動アシスト	66	ハイパワー型アシストホイール 100 (自走用) 	24.6	40	44.5	41.7	25	40
		ハイパワー型アシストホイール 100 (介護用) 	24.2	40	47	44.2	23	40
電動車いす	67	マイピア BT40S 	107	-	-	-	-	-
		マイメイト YM-10AG 	100	-	-	-	-	-
		軽量電動車いす JWX-1M 	29.5	40	43.5	41	23	40

全幅 cm	全高 cm	全長 cm	折りたたみ幅 cm	機能					付属品適合 (掲載ページp70)									
				介助用 ブレーキ レバー	ひじ当て ウイング	スイング アウト	背張り 調整	ノーパンク タイヤ	ブレーキ延長 レバー (長 ≒10cm延長)	ブレーキ延長 レバー (短 ≒5cm延長)	ブレーキ 延長棒 ≒18cm延長	テーブル	杖入れ	ボンベ架	スマート ヘッド サポート	エルゴ エベレー ティングII	マルチエルゴ エベレー ティング	
58	88.5	94	27	○	○	○	○		○	○	○	○				○		○
58	89	95	30	○	○	○	○		○	○	○	○				○		○
59	90	97	28	○			○		○	○					○		○	
60	86	94	28	○					○	○			○	○				
60	88	96	30	○									○	○				
59	88.5	96.5	27	○					○	○			○			○		
54.5	88.5	96	27.5	○	○	○			○	○			○			○	○	
60	88.5	96.5	33	○			○			○	○		○	○	○	○		
60	88.5	96.5	33	○			○			○	○		○	○	○	○		
56	90	92	28	○											○			
53	107.5	90.5	32	○			○	○										
62	113 ~ 130	108	35	○	○	○				○	○						○	
62	103 ~ 126	104	40	○	○	○	○	○		○	○	○	○				○	
56	127.5	106.5	24	○									○					
58	109.5 ~ 132	94	58	○			○											
66.5	129/131.5/ 134	119.5	42	○	○	○	○	○		○	○		○				○	
65.5	87	105	38	○			○	○					○					
59	88	100	33	○	○	○	○											
65	106.5	119.5	-							○								
65	108	119.5	-							○								
60	87	101	39	○			○	○		○	○	○						

上記付属品の取付けについてはグリーンケア取扱店にご確認ください。

モジュラー型車いす

モ このマークはモジュラー型車いすです。
使用者自ら駆動する車いすの中で、座幅・ひじ当て高さなどの調整機能やひじ当てる跳ね上げ(取り外し)機能やフットサポートのスイングアウト機能がついているものです。

六輪車

六 このマークは六輪車です。
自走式車いすの中で前輪・駆動輪・後輪があり駆動輪を中心として回転することができるため小回りが利く車いすです。体重を後方にかけることにより前輪を上げることができるので小さな段差乗り越えの時は少ない力で乗り越えることができます。

注意

ブレーキ延長レバー・ブレーキ延長棒
●レバーが長くなりますので、手を挟まないようご注意ください。●ひじ当てウイング機能付に装着すると、移乗が困難になりますのでご注意ください。●テーブルとの併用ができない機種がございますのでご注意ください。

テーブル
●車いすから移乗する際は、必ずテーブルを一旦外した後にしてください。●テーブルの上に手をついたり、重いものは載せないでください。●ひじ当てウイング機能付に装着すると、ひじ当てウイング機能はご利用できなくなります。

杖入れ
●杖以外のものを立てないでください。●ご利用の際は、ブレーキケーブル等に干渉しないようご注意ください。●ひじ当てウイング機能付に装着すると、装着側のひじ当てウイング機能はご利用できなくなります。

ボンベ架
●一部のひじ当てウイング機能付に装着すると、ひじ当てウイング機能はご利用できなくなります。

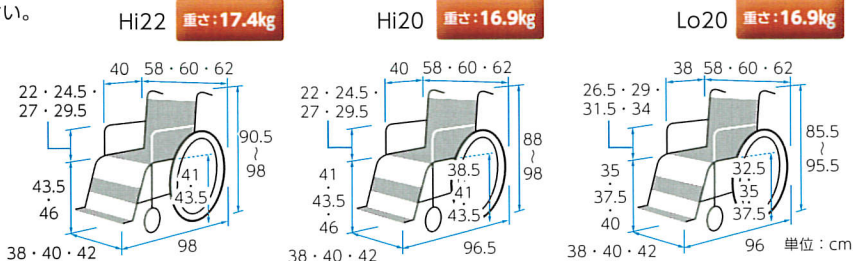

自走用

MM-フィット(自走用)

ミキ

体型や状況に応じて適したサイズ(3種類)からお選びください。

非課税 介助用プレーキバー ひじ当てウイング ひじ当て高さ調節 スイングアウト 背張り調節 グリップ高さ調節 ノーバンクタイヤ ショックレスキャスター クッション付



※前座高・後座高・ひじ高はクッションの厚み含まず

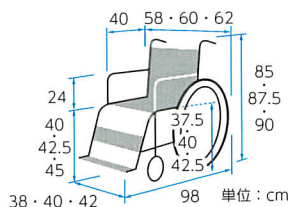
サイズ	商品番号	TAISコード
Hi22	21-5300-0	00122-000346
前輪: 6 インチ 後輪: 22 インチ		
折りたたみサイズ: 全幅 33 × 全高 67 ~ 74.5 × 全長 74cm クッション厚さ: 6cm		
サイズ	商品番号	TAISコード
Hi20	21-5301-0	00122-000347
前輪: 6 インチ 後輪: 20 インチ		
折りたたみサイズ: 全幅 33 × 全高 64.5 ~ 74.5 × 全長 71.5cm クッション厚さ: 6cm		
サイズ	商品番号	TAISコード
Lo20	21-5303-0	00122-000349
前輪: 6 インチ 後輪: 20 インチ		
折りたたみサイズ: 全幅 33 × 全高 62 ~ 72 × 全長 74cm クッション厚さ: 6cm		
月極レンタル価格	6,000 円	ご利用者負担額 600 円

ケアアジャスト(自走用) MC-KM001

ミキ

非課税 グリーンケアオリジナル 介助用プレーキバー ひじ当てウイング スイングアウト ノーバンクタイヤ ショックレスキャスター クッション付 シートベルト付

重さ:14.7kg



※前座高・後座高・ひじ高はクッションの厚み含まず

商品番号	TAISコード
21-5247-0	00122-000304
前輪: 6 インチ 後輪: 22 インチ	
折りたたみサイズ: 全幅 32 × 全高 65.5・68・70.5 × 全長 73.5cm クッション厚さ: 5cm	
月極レンタル価格	6,000 円
ご利用者負担額	600 円

ケアアジャストの特長

- ご利用者に合わせてサイズ調整
お届けしてからご利用者の部位を測り、座幅や座高をちょうどよいサイズに調整するフィッティング型車いす。体型や状態にできる限りフィットし、疲れにくく移乗の動作もスムーズになります。
- 前座高は40・42.5・45cm(3段階)調整幅が広いタイプです。
- 左右のレッグサポートが分かれて、より便利にレッグサポートのベルトが左右それぞれに、ご利用者の状態に応じて右足と左足の位置を調整でき、座位姿勢がより安定します。

ケアアジャスト・MM-フィットのお申込み方法

- お申込みの際は
目安になる座幅と前座高のサイズをcm単位でグリーンケア取扱店までお知らせください。例)座幅サイズ×前座高サイズ: 38cm×40cm
- 快適クッション標準装備
長時間でも疲れにくいクッション付き。車いすを折りたたむときはクッションを取りはずしてください。
- シートベルト付きで安心
車いすからの転倒を防ぐシートベルト付きで下り坂などの走行も安心。
- お届けの際は
お届けの際、ご利用者の状況に合わせて車いすの座幅と前座高のサイズを、介助する方の身長に合わせてハンドグリップの高さを調整します。
※ハンドグリップの高さ調節はMM-フィットのみ



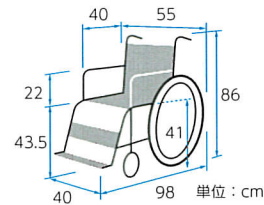
自走用

スキット4(自走用)

ミキ
コンパクトで小回りのきく、多機能型車いすです。折りたたみ時もコンパクト、
収納や持ち運び、車への積み込みにも適しています。

非課税 介助用
ブルーキーパー ひじ当て
ウイング スイング
アウト 育盛り
調節 ショックレス
キャスター

重さ：13.7kg



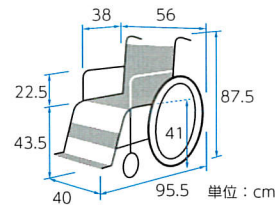
商品番号	21-5637-0	TAISコード	00122-000411
前輪	6 インチ	後輪	22 インチ
折りたたみサイズ：全幅 28.5 × 全高 66.5 × 全長 72.5cm			
月額レンタル 価格	6,000 円	ご利用者 負担額	600 円

モックスイングアウト(自走用) MOCSW-43DB

ミキ
幅が小さく、コンパクト。ハンドリムが本体フレームに近く、
こぎやすくなりました。

非課税 介助用
ブルーキーパー スイング
アウト ノーバンク
タイヤ ショックレス
キャスター

重さ：11.8kg



商品番号	21-5248-0	TAISコード	00122-000290
前輪	6 インチ	後輪	22 インチ
折りたたみサイズ：全幅 31 × 全高 68 × 全長 71.5cm			
月額レンタル 価格	7,000 円	ご利用者 負担額	700 円

特殊寝台・付属品

床ずれ防止用具

体位変換器

認知症老人徘徊感知器

手すり

歩行補助杖

歩行器

車いす
付属品

スロープ

移動用リフト・つり具

車いすの使い方

自 走

こぎ方

ハンドリムのこぎ始め位置を握った時に肘関節の角度が約120度になるのが目安です。右図のように、円を描くようにこぎと、こぎやすくなります。



※シート幅やタイヤの大きさ・肘関節の可動域など条件があります。

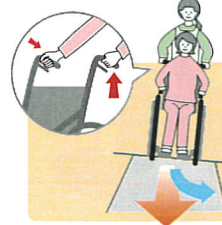


傾いた道では傾いている側のグリップを強く押すようにし、車いすが道の低い方へ曲がらないようにこぎます。

介 助

押し方

介助者が左右のグリップを進行方向に押したり引いたりしながら動かします。動かす前や止める前には声をかけるなどの配慮をお願いします。



傾いた道では傾いている側の手に力を入れて、車いすが道の低い方へ曲がらないようにして押します。

■道路は雨水が流れるように中央が膨らんだ「かまぼこ型」や傾斜している場合が多く普通のこぎ方、押し方では低い方に曲がってしまいます。

自走用

キックル

日進医療器



非課税

介助用
ブレーキレバー

ひじ当て
ウイング

ひじ当て
高さ調節

背張り
調節

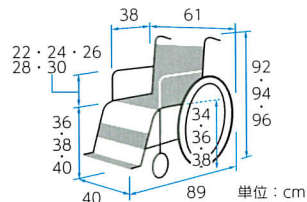
ノーバンク
タイヤ

クッション付

重さ: 15.0kg

自然な姿勢での足こぎ・片手片足こぎ・手こぎが可能です。
アーチクロス型フレームが座面の下に広い足駆動スペースを確保します。
ブレーキレバー延長棒(+18cm) 1本付属。

転倒防止バー標準装備



※前座高・後座高・ひじ高はクッションの厚み含まず

商品番号	TAISコード
21-5355-0	00175-000249
前輪: 5 インチ	後輪: 20 インチ
折りたたみサイズ: 全幅 35 × 全高 60 × 全長 89cm (前座高 36cm のとき) クッション厚さ: 前方 5cm, 後方 4cm	
月極レンタル 価格	7,500 円
ご利用者 負担額	750 円

RX-1 Lo (自走用)

ミキ



非課税

介助用
ブレーキレバー

背張り
調節

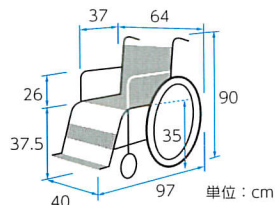
ショックレス
キャスター

クッション付

重さ: 15.1kg

背シートのフレームが後傾しており快適な座り心地です。
タイヤの空気圧*が不足していてもブレーキが効く、ロックンブレーキ標準装備。
※空気圧はこまめに確認してください。

ロックンブレーキ



面で押し付けてタイヤをがっちりホールドするのでブレーキ制動がアップします。

※前座高・後座高・ひじ高はクッションの厚み含まず

商品番号	TAISコード
21-5587-0	00122-000428
前輪: 6 インチ	後輪: 22 インチ
折りたたみサイズ: 全幅 33 × 全高 65 × 全長 93cm クッション厚さ: 6cm	
月極レンタル 価格	6,000 円
ご利用者 負担額	600 円

けあ・ら・くどう

ミキ

座奥行き調整機能によりご利用者のベストポジションを簡単調整。

非課税

グリーンケア
オリジナル

介助用
ブレーキレバー

ひじ当て
高さ調節

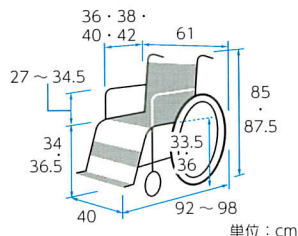
背張り
調節

ノーバンク
タイヤ

ショックレス
キャスター

クッション付

重さ: 16.3kg



☎: 在庫限定品。数量に限りがございます。

※前座高・後座高・ひじ高はクッションの厚み含まず

商品番号	TAISコード
21-5367-0	00122-000385
前輪: 5 インチ	後輪: 22 インチ
クッション厚さ: 6cm	
折りたたみサイズ: 全幅 35 × 全高 61 × 全長 92cm (前座高 34, 座奥行 36 のとき)	
月極レンタル 価格	7,000 円
ご利用者 負担額	700 円

自走行

スキット5(自走行)

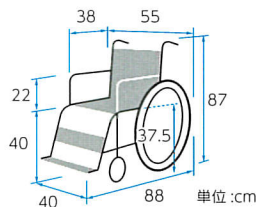
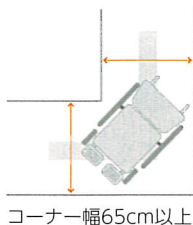
ミキ

コンパクトな6輪車です。

廊下の角など狭い場所でも操作がしやすいです。

非課税 介助用ブレーキバー スイングアウト 背張り調節 ノーバンクタイヤ ショックレスキャスター

重さ:15.2kg



商品番号	21-5678-0	TAISコード	00122-000444
キャスター：前・後 4 インチ		タイヤ：20 インチ	
折りたたみサイズ：全幅 28.5 × 全高 64 × 全長 73.5cm			
月極レンタル価格	7,000 円	ご利用者負担額	700 円

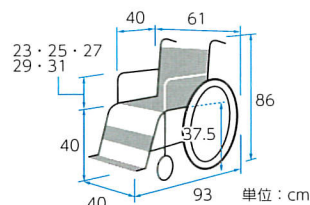
室内専用6輪車いすクルット MQ-40SW

ミキ

小回りがきき、狭い廊下の角などにも効果を発揮。

非課税 ひじ当て高さ調節 スイングアウト 背張り調節 ノーバンクタイヤ

重さ:15.9kg



カラー	商品番号	TAISコード
ブルー	21-5297-0	00122-000373
レッド	21-5298-0	00122-000373
グレー	21-5299-0	00122-000373
キャスター：(前) 4 インチ (後) 3 インチ タイヤ：20 インチ		
折りたたみサイズ：全幅 35 × 全高 63 × 全長 72cm		
月極レンタル価格	7,000 円	ご利用者負担額 700 円

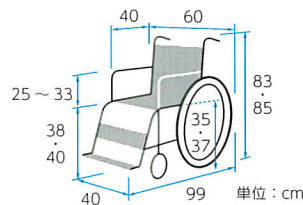
室内専用6輪車いすタイトターン TT-01E-2

松永製作所

せまい廊下でも使いやすい最小回転半径54.5cm。立体クッション採用。

非課税 ひじ当て高さ調節 スイングアウト 背張り調節 クッション付

重さ:17.6kg



※前座高・後座高、ひじ高はクッションの厚み含まず

商品番号	21-5281-0	TAISコード	00066-000154
キャスター：4 インチ		タイヤ：20 インチ	
クッション厚さ：前方 4cm、後方 2cm 折りたたみサイズ：全幅 32.5 × 全高 83.85 × 全長 99cm			
月極レンタル価格	7,000 円	ご利用者負担額	700 円

特殊寝台・付属品

床ずれ防止用具

体位変換器

認知症老人徘徊感知器

手すり

歩行補助杖

歩行器

車いす・付属品

スロープ

移動用リフト・つり具

自走用

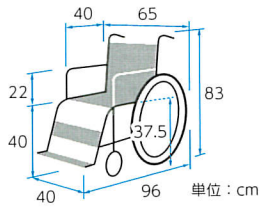
かるがもくん(自走用) M-40KDB

ミキ

軽く、コンパクトな低床タイプです。

非課税 介助用
ブレーキレバー ノーバンク
タイヤ ショックレス
キャスト

重さ: 11.8kg



商品番号	TAISコード
21-5244-0	00122-000146
前輪: 6インチ 後輪: 22インチ	
折りたたみサイズ: 全幅 35 × 全高 66 × 全長 95cm	

月極レンタル価格 **6,000 円** ご利用者負担額 **600 円**

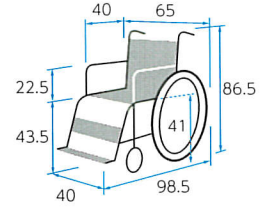
M-1スタイル(自走用) MP-43JD SHG

ミキ

スタンダードな車いす。お好きなシートカラーをお選びください。

非課税 介助用
ブレーキレバー 背張り
調節 ノーバンク
タイヤ

重さ: 13.7kg



カラー	商品番号	TAISコード
ブルー	21-5236-0	00122-000334
レッド	21-5237-0	00122-000334
グレー	21-5238-0	00122-000334
前輪: 6インチ 後輪: 22インチ		
折りたたみサイズ: 全幅 34.5 × 全高 67 × 全長 98cm		

月極レンタル価格 **4,000 円** ご利用者負担額 **400 円**

けあ花がすみ(自走用)

ミキ

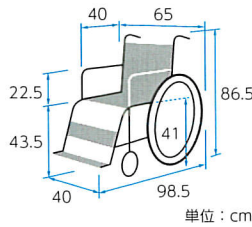

お洒落なブラウンのフレームと和柄のシートカラー。

タイヤの空気圧*が不足していてもブレーキが効く、

ロックンブレーキ標準装備。*空気圧はこまめに確認してください。

非課税 グリーンケア
オリジナル 介助用
ブレーキレバー

重さ: 13.7kg



カラー	商品番号	商品コード
朱色	21-5590-0	00122-MC-HG002
藍色	21-5591-0	00122-MC-HG002
前輪: 6インチ 後輪: 22インチ		
折りたたみサイズ: 全幅 34.5 × 全高 67 × 全長 98cm		

月極レンタル価格 **5,000 円** ご利用者負担額 **500 円**

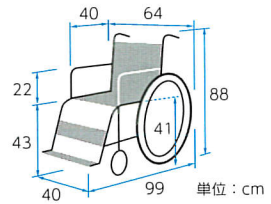
自走用車いす NC-1CB-CS

日進医療器

明るいシートカラーが特徴の車いすです。

非課税 介助用
ブレーキレバー ノーバンク
タイヤ

重さ: 13.9kg



商品番号	TAISコード
21-5568-0	00175-000242
前輪: 6インチ 後輪: 22インチ	
折りたたみサイズ: 全幅 34 × 全高 66 × 全長 99cm	

月極レンタル価格 **4,000 円** ご利用者負担額 **400 円**

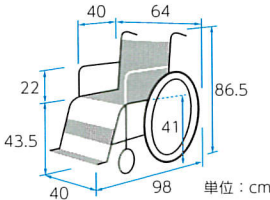
BAL-1(自走用)

ミキ

ノーバンクタイヤ標準装備のスタンダードモデルです。

非課税 介助用
ブレーキレバー ノーバンク
タイヤ

重さ: 12.9kg



商品番号	TAISコード
21-5755-0	00122-000451
前輪: 6インチ 後輪: 22インチ	
折りたたみサイズ: 全幅 33.5 × 全高 67 × 全長 96.5cm	

月極レンタル価格 **2,000 円** ご利用者負担額 **200 円**

BAL-3(自走用)

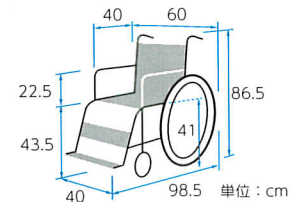
ミキ

移乗の際に便利なひじ当てウイング、

スイングアウトの車いすです。

非課税 介助用
ブレーキレバー ひじ当て
ウイング スイング
アウト ノーバンク
タイヤ

重さ: 14.7kg



商品番号	TAISコード
21-5863-0	00122-000453
前輪: 6インチ 後輪: 22インチ	
折りたたみサイズ: 全幅 34.5 × 全高 67 × 全長 73cm	

月極レンタル価格 **4,000 円** ご利用者負担額 **400 円**

特殊寝台・付属品

床ずれ防止用具

体位交換器

認知症老人徘徊感知器

手すり

歩行補助杖

歩行器

車いす
付属品

スロープ

移動用リフト・つり具

介助用

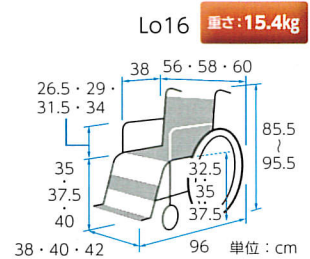
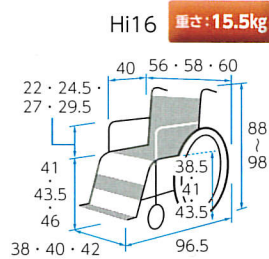
MM-フィット(介護用)

ミキ

体型や状況に応じて適したサイズ(2種類)からお選びください。

非課税

- 介助用ブルーレバー
- ひじ当てウイング
- ひじ当て高さ調整
- スイングアウト
- 有張り調節
- グリップ高さ調節
- ノーバンクタイヤ
- ショックレスキャスター
- クッション付



※前座高・後座高、ひじ高はクッションの厚み含まず

サイズ	商品番号	TAISコード
Hi16	21-5302-0	00122-000348
前輪：6インチ 後輪：16インチ		
クッション厚さ：6cm 折りたたみサイズ：全幅32×全高64.5～74.5×全長66.5cm		
サイズ	商品番号	TAISコード
Lo16	21-5304-0	00122-000350
前輪：6インチ 後輪：16インチ		
クッション厚さ：6cm 折りたたみサイズ：全幅32×全高62～72×全長69.5cm		
月極レンタル価格	6,000円	ご利用者負担額 600円

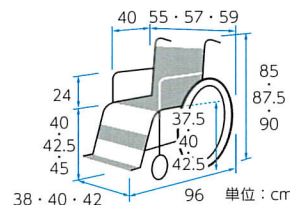
ケアアジャスト(介護用) MC-KM002

ミキ

非課税

- グリーンケアオリジナル
- 介助用ブルーレバー
- ひじ当てウイング
- スイングアウト
- ノーバンクタイヤ
- ショックレスキャスター
- クッション付
- シートベルト付

重さ: 13.0kg



※前座高・後座高、ひじ高はクッションの厚み含まず

商品番号	TAISコード	
21-5246-0	00122-000305	
前輪：6インチ 後輪：16インチ		
クッション厚さ：5cm 折りたたみサイズ：全幅30×全高65.5・68・70.5×全長65cm		
月極レンタル価格	6,000円	ご利用者負担額 600円

ケアアジャストの特長

- ご利用者に合わせてサイズ調整
お届けしてからご利用者の部位を測り、座幅や座高をちょうどよいサイズに調整するフィッティング型車いす。体型や状態にできる限りフィッティングし、疲れにくく移乗の動作もスムーズになります。
- 前座高は40・42.5・45cm(3段階)
調整幅が広いタイプです。
- 左右のレッグサポートが分かれて、より便利にレッグサポートのベルトが左右それぞれに、ご利用者の状態に応じて右足と左足の位置を調整でき、座位姿勢がより安定します。

ケアアジャスト・MM-フィットのお申込み方法

- お申込みの際は
目安になる座幅と前座高のサイズをcm単位でグリーンケア取扱店までお知らせください。例) 座幅サイズ×前座高サイズ: 38cm×40cm
- 快適クッション標準装備
長時間でも疲れにくいクッション付き。車いすを折りたたむときはクッションを取りはずしてください。
- シートベルト付きで安心
車いすからの転倒を防ぐシートベルト付きで下り坂などの走行も安心。
- お届けの際は
お届けの際、ご利用者の状況に合わせて車いすの座幅と前座高のサイズを、介助する方の身長に合わせてハンドグリップの高さを調整します。
※ハンドグリップの高さ調節はMM-フィットのみ



介助用

スキット1(介助用)

ミキ

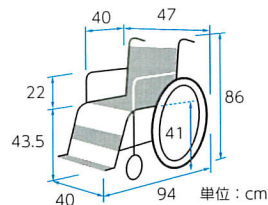
全幅わずか47cm(折りたたみ時20cm)のコンパクトタイプです。

非課税

介助用
ブレーキレバー

ショックレス
キャスト

重さ:9.9kg



商品番号	21-5296-0	TAISコード	00122-000319
前輪: 6インチ		後輪: 14インチ	
折りたたみサイズ: 全幅 20 × 全高 66.5 × 全長 85cm			
月額レンタル価格	6,500 円	ご利用者負担額	650 円

スキット2(介助用)

ミキ

コンパクトで小回りのきく、多機能型車いすです。折りたたみ時もコンパクト、収納や持ち運び、車への積み込みにも適しています。

非課税

介助用
ブレーキレバー

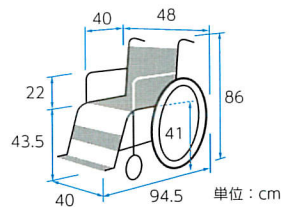
ひじ当て
ウイング

スイング
アウト

背張り
調節

ショックレス
キャスト

重さ:12.7kg



商品番号	21-5279-0	TAISコード	00122-000320
前輪: 6インチ		後輪: 14インチ	
折りたたみサイズ: 全幅 21 × 全高 69.5 × 全長 65cm			
月額レンタル価格	6,000 円	ご利用者負担額	600 円

モックスイングアウト(介護用) MOCCSW-43DB

ミキ

幅が小さくコンパクトな車いす。収納時も便利です。

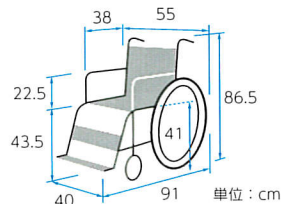
非課税

介助用
ブレーキレバー

スイング
アウト

ショックレス
キャスト

重さ:11.1kg



商品番号	21-5249-0	TAISコード	00122-000291
前輪: 6インチ		後輪: 16インチ	
折りたたみサイズ: 全幅 29.5 × 全高 67 × 全長 60cm			
月額レンタル価格	7,000 円	ご利用者負担額	700 円

介助用

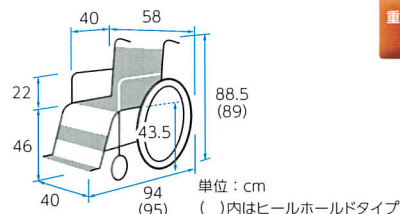
跳ね上げ式介護用車いす
MWSC-16/MWSC-16 ヒールホールドタイプ

ミキ
足踏みブレーキ標準装備。



ヒールホールドタイプ

非課税 介助用
ブレーキレバー ひじ当て
ウイング スイング
アウト 背張り
調節 ショックレス
キャスター



重さ: 13.8kg
(13.9 kg)

商品名	商品番号	TAISコード
MWSC-16	21-5243-0	00122-000246
前輪：6インチ 後輪：16インチ		
折りたたみサイズ：全幅 27 × 全高 68 × 全長 67cm		

月極レンタル 価格	6,000 円	ご利用者 負担額	600 円
--------------	---------	-------------	-------

商品名	商品番号	TAISコード
MWSC-16 ヒールホールドタイプ	21-5326-0	00122-000246
前輪：6インチ 後輪：16インチ		
折りたたみサイズ：全幅 30 × 全高 69 × 全長 65cm		

月極レンタル 価格	6,000 円	ご利用者 負担額	600 円
--------------	---------	-------------	-------

RXC-1 Lo (介護用)

ミキ

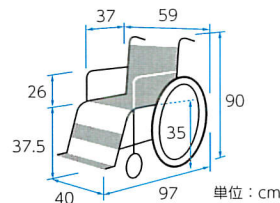


非課税 介助用
ブレーキレバー 背張り
調節 クッション付

重さ: 13.3kg

背シートのフレームが後傾しており自然で快適な座り心地です。
タイヤの空気圧[®]が不足していてもブレーキが効く、ロックブレーキ標準装備。
※空気圧はこまめに確認してください。

ロックブレーキ



面で押し付けてタイヤをがっちりホールドするのでブレーキ制動がアップします。

※前座高・後座高・ひじ高はクッションの厚み含まず

商品番号	TAISコード
21-5588-0	00122-000429
前輪：6インチ 後輪：16インチ	
クッション厚さ：6cm 折りたたみサイズ：全幅 28 × 全高 66 × 全長 87cm	

月極レンタル 価格	6,000 円	ご利用者 負担額	600 円
--------------	---------	-------------	-------

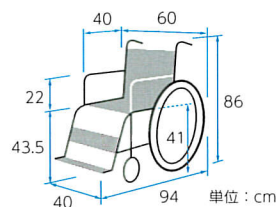
かるがもくん (介護用) MC-43KDB

ミキ
軽く、コンパクトな車いすです。



非課税 介助用
ブレーキレバー

重さ: 9.9kg



商品番号	TAISコード
21-5245-0	00122-000175
前輪：5インチ 後輪：14インチ	
折りたたみサイズ：全幅 28 × 全高 66 × 全長 84cm	

月極レンタル 価格	6,000 円	ご利用者 負担額	600 円
--------------	---------	-------------	-------

特殊寝台・付属品

床ずれ防止用具

体位交換器具

認知症老人徘徊感知器

手すり

歩行補助杖

歩行器

車いす
付属品

スロープ

移動用リフト・つり具

介助用

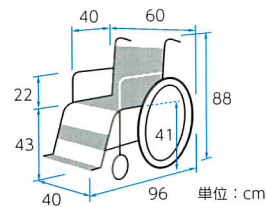
介護用車いす NC-2CB-CS

日進医療器

明るいシートカラーが特徴の車いすです。

非課税 介助用
ブレーキレバー

重さ: 11.7kg



商品番号	TAISコード		
21-5569-0	00175-000245		
前輪: 6 インチ 後輪: 16 インチ			
折りたたみサイズ: 全幅 30 × 全高 65 × 全長 90cm			
月極レンタル 価格	4,000 円	ご利用者 負担額	400 円

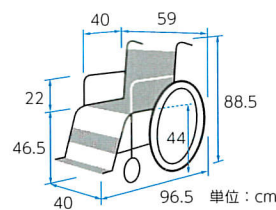
BAL-2 (介助用)

ミキ

ノーパンクタイヤ標準装備のスタンダードモデルです。

非課税 介助用
ブレーキレバー ノーパンク
タイヤ

重さ: 11.5kg



商品番号	TAISコード		
21-5756-0	00122-000452		
前輪: 6 インチ 後輪: 16 インチ			
折りたたみサイズ: 全幅 27 × 全高 69 × 全長 86.5cm			
月極レンタル 価格	2,000 円	ご利用者 負担額	200 円

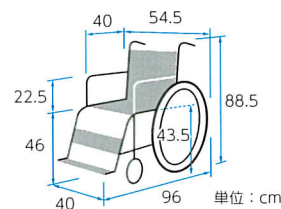
BAL-4 (介助用)

ミキ

移乗の際に便利なひじ当てウイング、スイングアウトの車いすです。

非課税 介助用
ブレーキレバー ひじ当て
ウイング スイング
アウト ノーパンク
タイヤ

重さ: 13.2kg



商品番号	TAISコード		
21-5864-0	00122-000454		
前輪: 6 インチ 後輪: 16 インチ			
折りたたみサイズ: 全幅 27.5 × 全高 69.5 × 全長 66.5cm			
月極レンタル 価格	4,000 円	ご利用者 負担額	400 円

介助用

M-1スタイル(介護用) MPC-46JD SHG

ミキ
スタンダードな車いす。お好きなカラーをお選びください。

非課税 介助用
ブレーキレバー 背張り
調節

重さ：12.6kg



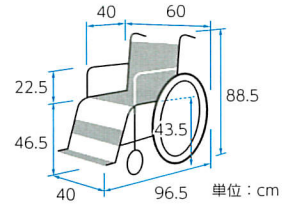
ブルー



レッド



グレー



カラー	商品番号	TAISコード
ブルー	21-5239-0	00122-000336
レッド	21-5240-0	00122-000336
グレー	21-5241-0	00122-000336

前輪：6インチ 後輪：16インチ

折りたたみサイズ：全幅33×全高69×全長86.5cm

月極レンタル 価格	4,000 円	ご利用者 負担額	400 円
--------------	---------	-------------	-------

けあ花がすみ(介護用)

ミキ

非課税 グリーンケア
オリジナル 介助用
ブレーキレバー 背張り
調節 ショックレス
キャスター

重さ：12.6kg



藍色



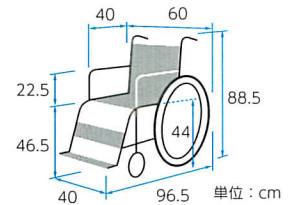
朱色

お洒落なブラウンのフレームと、和柄のシートカラー。
タイヤの空気圧*が不足してもブレーキが効く、ロックンブレーキ標準装備。
※空気圧はこまめに確認してください。

ロックンブレーキ



面で押し付けてタイヤをがっ
ちりホールドするのでブレー
キ制動がアップします。



カラー	商品番号	商品コード
朱色	21-5592-0	00122-MC-HG004
藍色	21-5593-0	00122-MC-HG004

前輪：6インチ 後輪：16インチ

折りたたみサイズ：全幅33×全長86.5×全高69cm

月極レンタル 価格	5,000 円	ご利用者 負担額	500 円
--------------	---------	-------------	-------

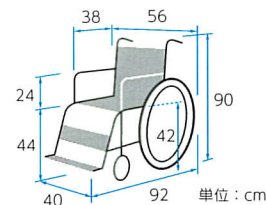
軽7 NAH-L7-CS

日進医療器

究極の軽さ(7kg)を実現。背シートが10°後傾しており、
快適な座り心地です。

非課税 介助用
ブレーキレバー ショックレス
キャスター

重さ：7.8kg



商品番号	TAISコード
21-5311-0	00175-000169

前輪：6インチ 後輪：14インチ

折りたたみサイズ：全幅28×全高69×全長88cm

月極レンタル 価格	6,000 円	ご利用者 負担額	600 円
--------------	---------	-------------	-------

特殊寝台・付属品

床ずれ防止用具

体位変換器

認知症老人徘徊感知器

手すり

歩行補助杖

歩行器

車いす
付属品

スロープ

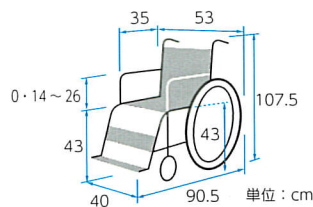
移動用リフト・つり具

ティルト・リクライニング

オアシスポジティブ介助型 OS-12TRSP (スイングアウト&エレベーター付)

松永製作所

全幅53cmのコンパクト設計。バックサポートの上部が、前方へ折れ曲がりバックサポート全体で活動的な前向き姿勢をキープします。



※前座高・後座高・ひじ高はクッションの厚み含まず

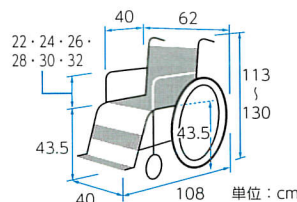
商品番号	TAISコード
21-5724-0	00066-000296
前輪：6インチ	後輪：12インチ
ティルト角度：0°～25° リクライニング角度：90°～115° クッション厚さ：5cm	
折りたたみサイズ：全幅32×全高95.5×全長90.5cm 耐荷重：75kg	
月極レンタル価格	10,000円
ご利用者負担額	1,000円

重さ：25.4kg

TRC-2

ミキ

マルチヘッドサポートなど豊富な調節機能に加え、足踏みブレーキ、転倒防止バーを標準装備。



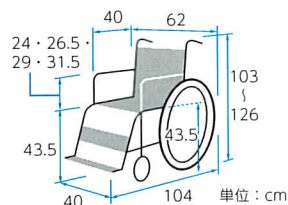
商品番号	TAISコード
21-5578-0	00122-000378
前輪：6インチ	後輪：16インチ
ティルト角度：0°～25° リクライニング角度：90°～120°	
折りたたみサイズ：全幅35×全高73×全長79cm 耐荷重：100kg	
月極レンタル価格	8,500円
ご利用者負担額	850円

重さ：23.9kg

ケアスイング 足踏みブレーキ付

ミキ

座位姿勢保持と体圧分散充実のため、ひじ当て高さ調整と可変式ヘッドレストを標準装備。



商品番号	TAISコード
21-5325-0	00122-000226
前輪：6インチ	後輪：16インチ
ティルト角度：0°～30°	
折りたたみサイズ：全幅40×全高73×全長78cm 身長：140～170cm 耐荷重：100kg	
月極レンタル価格	12,000円
ご利用者負担額	1,200円

重さ：20.9kg

ティルト・リクライニング

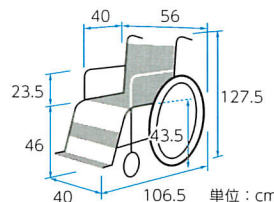
リクライニング型車いす MW-14 R-2 (制菌シート仕様)

松永製作所

背シートと脚部の角度調整可。制菌シート採用。

非課税 介助用 プレーキレバー シート ベルト付 リクライニング

重さ: 20.3kg



商品番号	21-5305-0	TAISコード	00066-000042
前輪: 7インチ	後輪: 16インチ	リクライニング角度: 95°~160°	
折りたたみサイズ: 全幅 24 × 全高 87 × 全長 106.5cm			
身長: 150 ~ 170cm 耐荷重: 75kg			
月極レンタル価格	7,500 円	ご利用者負担額	750 円

エム ネットィem

ラックヘルスケア

姿勢の崩れを防ぐ機能を持った快適性の高い車いすです。

座クッションと背クッションが標準装備されています。

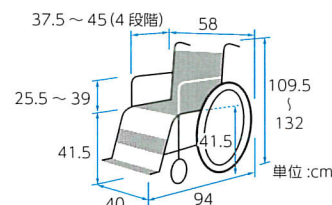
ひじ当て着脱式。

NEW 非課税 介助用 プレーキレバー ひじ当て 高さ調節 スイング アウト グリップ 高さ調節 ノーバンク タイヤ クッション付 ティルト リクライニング

重さ: 30.0kg



側方への崩れを防ぐ、クッション形状



*前座高・後座高・ひじ高はクッションの厚み含まず。

商品番号	21-6007-0	TAISコード	00245-000170
前輪: 5インチ	後輪: 16インチ	ティルト角度: 5°~20°	リクライニング角度: 92°~137°
折りたたみサイズ: 全幅 58 × 全高 74.5 × 全長 82cm			
クッション厚さ: 8cm 耐荷重: 135kg			
月極レンタル価格	20,000 円	ご利用者負担額	2,000 円

グランドフリッチャーSP

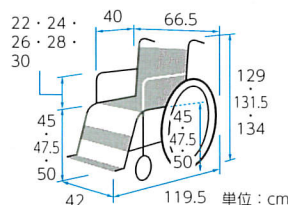
ミキ

ハンドグリップの高さと、仰臥位から座位までの姿勢ポジション設定可能。

リクライニング・ティルト機構を上手に使うと体圧分散効果が得られます。

非課税 介助用 プレーキレバー ひじ当て ウィング ひじ当て 高さ調節 スイング アウト 背張り 調節 グリップ 高さ調節 ショックレス キャスター ティルト リクライニング

重さ: 26.0kg



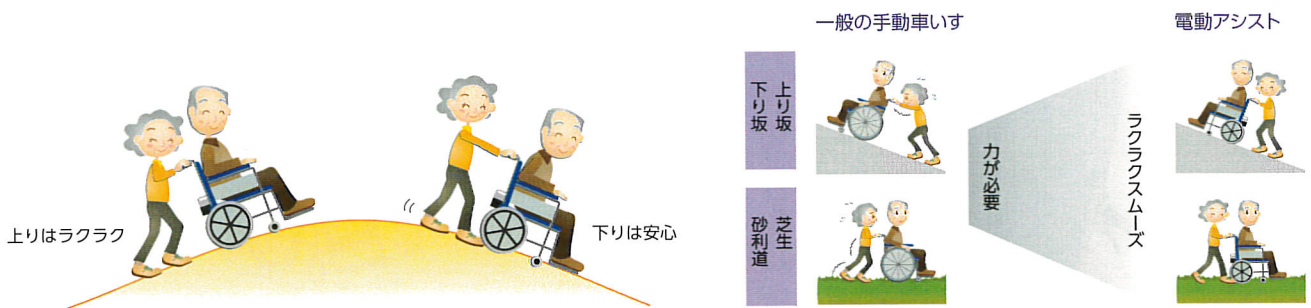
☎ : 在庫限定品。数量に限りがございます。

商品番号	21-5227-0	TAISコード	00122-000274
前輪: 6インチ	後輪: 14インチ	ティルト角度: 0°~40°	リクライニング角度: 88°~170°
折りたたみサイズ: 全幅 42 × 全高 79.5・82・84.5 × 全長 116.5cm 耐荷重: 100kg			
月極レンタル価格	11,000 円	ご利用者負担額	1,100 円

電動アシスト

電動アシストの特徴

- 上り坂はラクラク電動アシスト ●芝生、砂利道もラクラクスムーズ
- 下り坂は自動的にブレーキ ●手動車いすと同様の簡単操作



ハイパワー型アシストホイール100 (自走用) NAW-22C-SD-HP-G-UT

非課税

介助用
ブレーキレバー

背張り
調節

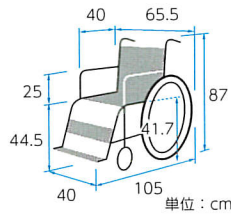
ノーパンク
タイヤ

ナブテスコ

重さ: 24.6kg

少しでも自分で動かすときがある方に。

※自分で操作する場合は必ずスイッチを切ってください。



商品番号	25-5909-0		TAISコード	00025-000015	
	前輪: 6インチ		後輪: 22インチ		
	連続走行距離: 約 8km		登板角度: 14°		耐荷重: 100kg
	折りたたみサイズ: 全幅 38 × 全高 68.5 × 全長 105cm		満充電までの最大所要時間: 2 時間		
月極レンタル 価格	20,000 円	ご利用者 負担額	2,000 円		

ハイパワー型 アシストホイール100 (介護用) NAW-16C-DT-HP-G-UT

非課税

介助用
ブレーキレバー

ひじ当て
ウイング

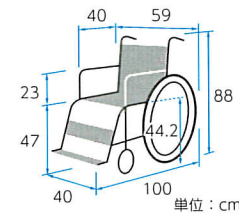
スイング
アウト

背張り
調節

ナブテスコ

重さ: 24.2kg

介助者が付き添って車いすを利用される方に。




商品番号	25-5904-0		TAISコード	00025-000012	
	前輪: 6インチ		後輪: 16インチ		
	連続走行距離: 約 8km		登板角度: 14°		耐荷重: 100kg
	折りたたみサイズ: 全幅 33 × 全高 69 × 全長 75.5cm		満充電までの最大所要時間: 2 時間		
月極レンタル 価格	20,000 円	ご利用者 負担額	2,000 円		

電動車いす


ちょっとした不注意や操作ミスによる事故も発生しています。
ご利用前に交通ルールや正しい操作方法を必ず確認し、しっかり守り、安全運転でお出かけください。

公道に出る前に、まず練習!



- 公園・広場など広い場所で十分に練習し、操作に慣れてください。

路上に出たら歩行者扱いです



- 歩道や道路の右側を走ります。
- 交通ルールを守って、無理せず安全に走行を。
- 下り坂はゆっくりと。急なカーブでは慎重に。

外出前は必ず点検を



〈チェックポイント〉

- 動きやすい服装ですか?
- シートの位置はからだに合っていますか?
- バックミラーの位置は大丈夫ですか?
- バッテリーは満充電ですか?
- ブレーキは正常にききますか?

ご利用の前に、取扱説明書をよくお読みください

- 故障を避けるために常にバッテリー残量を確認し満充電にしてください。長期間使用しない場合は1ヶ月に1回程度、補充電を行い必ず満充電にしてください。
- 車いす・電動車いすは屋外駐車を避け、電装部分の故障を防止しましょう。屋外に駐車する場合は雨・露などを防ぐため車体カバーを必ずおかけください。
- 電動車いすをご利用の場合は、賠償・傷害保険に加入することをおすすめします(任意加入)。

《道路交通法遵守について》

電動車いすが歩行者として扱われるためには、道路交通法施行規則上の基準を満たす必要があります。

車体の大きさの基準

- 車体の大きさが、全長: 120cm、全高: 109cm、全幅: 70cm以下の基準値内である必要があります。●基準値を超える場合は、最寄りの警察署に申請してください。
- 本カタログに掲載している電動車いす本体はすべて基準値以内ですが、杖立て等のオプションを付けることにより基準値を超える場合があります(マイメイト・セニアカー)。

速度の基準

- 時速6km以内である必要があります。●本カタログに掲載している電動車いすの速度(メーカー公表値)は、すべて時速6km以内です。

電動車いす

マイピア BT40S

アテックス

ヘッドライトは「昼間点灯機能」付き。
音声案内機能、操作パネルのデジタル表示により、目と耳で大きな安心。

非課税 ノーバンク
タイヤ



大きく見やすい表示パネル



※製品の色や仕様は変更となる場合があります。

商品番号	25-5910-0	TAISコード	00228-000014
前輪	3.00-4	後輪	3.50-5
連続走行距離	約29km	最高前進速度	6km/h
満充電までの最大所要時間	12時間	重さ (バッテリー含)	107kg
月極レンタル価格	25,000 円	ご利用者負担額	2,500 円

■マイピア専用オプション

※全て単品の価格です

商品名	商品番号	TAISコード
フロントバスケット(S)セット	29-5977-1	00228-000016
月極レンタル価格	— 円	ご利用者負担額 — 円
商品名	商品番号	TAISコード
リヤバッグセット	29-5978-1	00228-000015
月極レンタル価格	— 円	ご利用者負担額 — 円
商品名	商品番号	TAISコード
杖立て(S)セット	29-5979-1	00228-000017
月極レンタル価格	— 円	ご利用者負担額 — 円

マイメイト YM-10AG

ヤマハ

音声案内機能付き。
握り込み停止機能、コーナー減速機能、など機能充実。

非課税 ノーバンク
タイヤ



※オプションを付ける場合、道路交通法をご確認ください。

商品番号	25-0902-0	TAISコード	00233-000018
前輪	3.00-4	後輪	3.50-5
連続走行距離	約25km	最高前進速度	6km/h
満充電までの最大所要時間	13時間	重さ (バッテリー含)	100kg
月極レンタル価格	20,000 円	ご利用者負担額	2,000 円

■マイピア・マイメイト共通オプション

介護保険対象外購入品

商品名	商品番号
車体カバー	85-5910-1
メーカー希望小売価格	8,640 円 (税込)

軽量電動車いす JWX-1M

ミキ

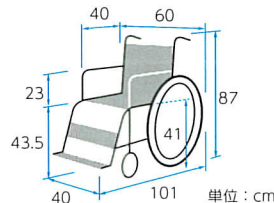
介助する方が押す場合も介助ブレーキが付いて安心です。

- ニッケル水素バッテリー
- 電磁ブレーキ標準装備



非課税 介助用
フルレバー スイング
アウト 背張り
調節 ショックレス
キャスター

重さ: 29.5kg
(バッテリー含む)



商品番号	25-5906-0	TAISコード	00122-000307
前輪	6インチ	後輪	22インチ 折りたたみサイズ: 全幅39×全高69×全長76cm
連続走行距離	約15km	最高前進速度	4.5km/h
満充電までの最大所要時間	2~3時間 (常温時)	重さ (バッテリー含)	29.5kg
月極レンタル価格	30,000 円	ご利用者負担額	3,000 円

♥ハーティ保険のご案内

電動車いすをご利用の方へ

グリーンケアのマイピア、マイメイト、軽量電動車いす JWX-1M をご利用の方は、万が一の場合にもご利用者をサポートする保険、「ハーティ保険」に無料で加入できます。●車両保険と保険会社による示談交渉サービスはついておりません。●レンタル開始時に添付資料をご確認ください。

ネクストコア・アジャスト自走型 **自走** **非課税** **車いす**

NEXT-51B

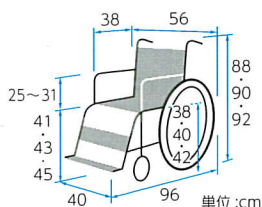
松永製作所

「立体スリングシート」により、左右独自の背張り調整が可能です。

重さ: 14.6kg



ブルー



カラー	商品番号	TAISコード
ブルー	21-6039-0	00066-000320
前輪: 6インチ 後輪: 22インチ		
折りたたみサイズ: 全幅 28 × 全高 90 × 全長 96cm		

月極レンタル価格 **7,000** 円 ご利用者負担額 **700** 円

ネクストコア・アジャスト介助型 **介助** **非課税** **車いす**

NEXT-61B

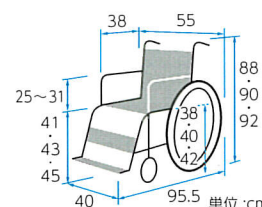
松永製作所

「立体スリングシート」により、左右独自の背張り調整が可能です。

重さ: 13.6kg



ブルー



カラー	商品番号	TAISコード
ブルー	21-6040-0	00066-000321
前輪: 6インチ 後輪: 16インチ		
折りたたみサイズ: 全幅 27 × 全高 90 × 全長 95.5cm		

月極レンタル価格 **7,000** 円 ご利用者負担額 **700** 円

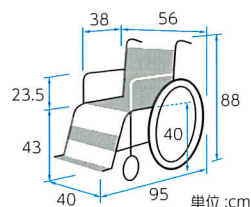
ネクストコア・マルチ自走型 **自走** **非課税** **車いす**

NEXT-31B

松永製作所

「立体スリングシート」により、左右独自の背張り調整が可能です。

重さ: 13.2kg



カラー	商品番号	TAISコード
ブルー	21-6041-0	00066-000318
前輪: 6インチ 後輪: 22インチ		
折りたたみサイズ: 全幅 28 × 全高 88 × 全長 95cm		

月極レンタル価格 **6,000** 円 ご利用者負担額 **600** 円

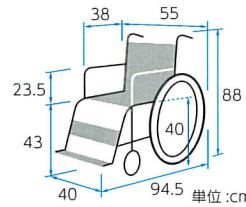
ネクストコア・マルチ介助型 **介助** **非課税** **車いす**

NEXT-41B

松永製作所

「立体スリングシート」により、左右独自の背張り調整が可能です。

重さ: 12.2kg



カラー	商品番号	TAISコード
ブルー	21-6042-0	00066-000319
前輪: 6インチ 後輪: 16インチ		
折りたたみサイズ: 全幅 27 × 全高 88 × 全長 94.5cm		

月極レンタル価格 **6,000** 円 ご利用者負担額 **600** 円

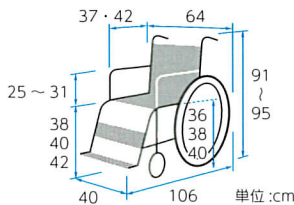
座王(自走用) **自走** **非課税** **車いす**

NA-501A

日進医療器

肩、胸部、腹部をゆったりさせた快適な安定姿勢を保つことができます。

重さ: 14.0kg



※前座高・後座高・ひじ高はクッションの厚み含まず

カラー	商品番号	TAISコード
グレイッシュブルー	21-5730-0	00175-000306
前輪: 6インチ 後輪: 22インチ		
折りたたみサイズ: 全幅 33 × 全高 61 ~ 65 × 全長 99cm クッション厚さ: 5cm		

月極レンタル価格 **6,000** 円 ご利用者負担額 **600** 円

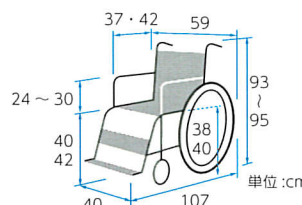
座王(介助用) **介助** **非課税** **車いす**

NAH-521A

日進医療器

肩、胸部、腹部をゆったりさせた快適な安定姿勢を保つことができます。

重さ: 13.0kg



※前座高・後座高・ひじ高はクッションの厚み含まず

カラー	商品番号	TAISコード
グレイッシュブルー	21-5796-0	00175-000307
前輪: 6インチ 後輪: 16インチ		
折りたたみサイズ: 全幅 30 × 全高 63 ~ 65 × 全長 99cm クッション厚さ: 5cm		

月極レンタル価格 **6,000** 円 ご利用者負担額 **600** 円

座王(ティルト介助用)NAH-F5(転倒防止付)

日進医療器

肩、胸部、腹部をゆったりさせた快適な安定姿勢を保つことができます。

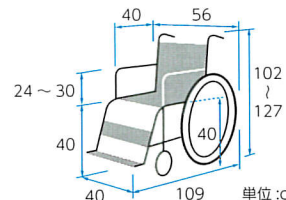
介助 非課税 車いす

介助用
ブレーキレバー
ひじ当て
ウイング
ひじ当て
高さ調節
スイング
アウト
背張り
調節
ショックレス
キャスト
クッション付
ティルト

重さ: 20.0kg



ヘッドサポート高さ・前後左右位置調整式



※前座高・後座高・ひじ高はクッションの厚み含まず

カラー	商品番号	TAISコード
グレイッシュブルー	21-5731-0	00175-000304
前輪: 6インチ	後輪: 16インチ	ティルト角度: -4°~30°
折りたたみサイズ: 全幅33×全高66×全長103cm		
耐荷重: 100kg		
クッション厚さ: 5cm		

月極レンタル価格 7,000 円 ご利用者負担額 700 円

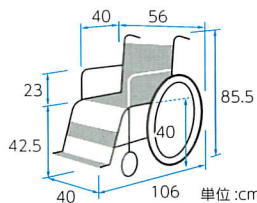
アシストホイールライト

ナプテスコ

上り坂ではモーターがらくらくアシスト、下り坂では自動ブレーキで安心です。

非課税 車いす

介助用
ブレーキレバー
背張り
調節
シート
ベルト付
重さ: 18.4kg
(バッテリー含)




商品番号	TAISコード
25-5945-0	00025-000023
前輪: 6インチ	後輪: 16インチ
連続走行距離: 約7km	登板角度: 10°
耐荷重: 75kg	
折りたたみサイズ: 全幅33.5×全高68×全長106cm 満充電までの最大所要時間: 130分	

月極レンタル価格 11,000 円 ご利用者負担額 1,100 円

スマイルシート

タイカ

体位変換器



パラシュート用の生地を使用している為、滑りが良く丈夫です。洗濯・清拭消毒できます。Lサイズはほぼ全身をカバーできるので、より多くの場面で活用できます。

商品名	商品番号	TAISコード
Mサイズ オレンジ	14-5509-1	00563-000051
サイズ: 幅 145 × 長さ 100cm		材質/ナイロン 100%
月極レンタル価格 (税込)	1,000 円	ご利用者負担額 (税込)
100 円		
商品名	商品番号	TAISコード
Lサイズ ブルー	14-5510-1	00563-000052
サイズ: 幅 145 × 長さ 200cm		材質/ナイロン 100%
月極レンタル価格 (税込)	1,500 円	ご利用者負担額 (税込)
150 円		